

驚異のナナメシューティング
VIEWPOINT™

ビューポイント

波動砲を使いこなせ!!

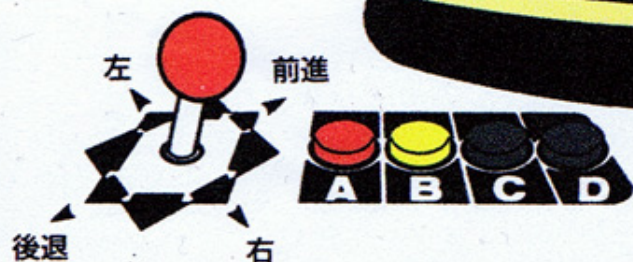
Aボタンを押して、しばらくして放すと強力な波動砲を撃つことができる。

BAGGOOM!

を操作して敵をやっつけよう。

■操作説明■

- 【レバー】 8方向レバー。
- 【Aボタン】 ショット、押し続けると波動砲。
- 【Bボタン】 ボム。
- 【C・Dボタン】 使用しません。



SNK

ビューポイント
VIEWPOINT™
OPTION・ITEM説明



を破壊するとアイテム出現、取ってパワーアップだ!

各武器を上手く利用するのが攻略のポイント。



オプション

自機の左右にオプションがつく

バリア



自機を包むバリアがつく



ボーナス

取るとボーナス得点

強力無比な3種類のボム



ホーミング

追尾ミサイルを発射。敵をしつこく追いかけるぞ




ファイヤーウォール

炎の壁が前進して敵を一掃



ウェーブボム

衝撃波を放つ。
最も広範囲に攻撃できる



注意

ボムの個数はゲームオーバーになるまで継続されるが、同時に装備できるのは3つまでだ。

残機0の時やられると、GAME OVER

SNK

NEO-AEP © 1992 SAMMY. © 1992 SNK CORP. MADE IN JAPAN.




驚異のナナメシューティング

VIEWPOINT™



ビューポイント

BAGGOOM!



■ 操作説明 ■

- 【レバー】 8方向レバー。
- 【Aボタン】 ショット、押し続けると波動砲。
- 【Bボタン】 ボム。
- 【C・Dボタン】 使用しません。



VIEWPOINT

STOCK	3
CONTINUE	せいげんなし
BONUS	SECOND BONUS
BONUS RATE	50000/30000
DIFFICULTY	NORMAL
DEMO SOUND	ON
INSTRUCTION	ON
CREDIT DISP	ON
2 PLAYERS	こうごプレイ

1/STOCK	自機のストック数を設定します。
操作方法	= レバー上下で [STOCK] に合わせ、Aボタンでストック数を増やし Bボタンでストック数を減らして設定する。
標準設定	= 3
2/CONTINUE	コンティニューの有無、プレイ可能回数を設定します。
操作方法	= レバー上下で [CONTINUE] に合わせ、AボタンもしくはBボタン で設定内容を変更出来る。
標準設定	= せいげんなし
3/BONUS	自機のエクステンドシステムを設定します。
・SECOND BONUS	= 自機のストック数が得点により2回まで1UPします。
・NO BONUS	= 得点による1UPはなし。
操作方法	= レバー上下で [BONUS] に合わせ、AボタンもしくはBボタンで設定 内容を変更できる。
標準設定	= SECOND BONUS
4/BONUS RATE	自機エクステンドの得点を設定します。
・50000/30000	= 自機のストック数が50000点で1回目の1UP、 50000点から30000点足した80000点で 2回目の1UPをします。
・100000/50000	= 自機のストック数が100000点で1回目の1UP、 100000点から50000点足した150000点 で2回目の1UPをします。
操作方法	= レバー上下で [BONUS RATE] に合わせ、AボタンもしくはBボタ ンで設定内容を変更できる。
標準設定	= 50000/30000
5/DIFFICULTY	ゲームの難易度を設定できます。
操作方法	= レバー上下で [DIFFICULTY] に合わせ、AボタンもしくはBボタ ンで設定内容を変更できる。
標準設定	= NORMAL
6/DEMO SOUND	デモゲーム時のサウンドの有無を設定します。
操作方法	= レバー上下で [DEMO SOUND] に合わせ、AボタンもしくはBボタ ンで設定内容を変更できる。
標準設定	= ON
7/INSTRUCTION	ゲームスタート時の操作説明の有無を設定する。
操作方法	= レバー上下で [INSTRUCTION] に合わせ、AボタンもしくはBボ タンで設定内容を変更できる。
標準設定	= ON
8/CREDIT DISP	MVSでのクレジット表示の有無を設定する。
操作方法	= レバー上下で [CREDIT DISP] に合わせ、AボタンもしくはB ボタンで設定内容を変更できる。
標準設定	= ON
9/2PLAYERS	2人用でゲームをするときのゲームシステムを設定する。
・こうごプレイ	= 2人用でプレイをするとき、1P・2Pが交互にゲームできます。
・どうじふたりプレイ	= 2人用でプレイするとき、1P・2Pが同時にゲームできます。
操作方法	= レバー上下で [2PLAYERS] に合わせ、AボタンもしくはBぼたん で設定内容を変更できます。
標準設定	= こうごプレイ