

GODZILLA PCB

取扱説明書

OPERATOR'S MANUAL

©1993東宝・東宝映画

©BANPRESTO 1993



株式会社 **バンプレスト**
BANPRESTO CO., LTD.

セルフテスト：SELF TEST

正常な場合：OKと表示され、ゲームが始まります。

異常な場合：NGと表示され、画面が停止します。

Normal case :After "OK" is displayd, the game starts.

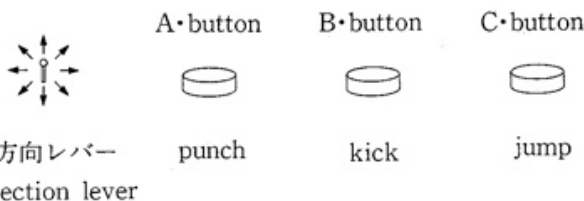
Abnormal case:After "NG" is displayd, the screen stops.

マニュアルテスト：MANUAL TEST

- ① ディップスイッチNo.1の8番をONにして電源を立ち上げます。
Turn on the dip switch No.1 at the position "8" and raise the power source.
- ② テスト画面が現表示され、各入出力テストが出来ます。
The test screen emeges, and tests of each input and output are possible.

コントロールパネル：CONTOROL PANEL

- ・ 2人同時プレイ、途中参加可能です。
- ・ The game can be played by 2 players, both from the start and from the midway



(Pair panel for simultaneous playing by 2 players)

注意：CAUTION

- (1)PCボードは精密機器のため、運送時などは取り扱いに注意して下さい。

As the PC board is a precision mechanism, pay through attention during transportation and in handling.

- (2)音声はモノラル出力です。

The voice is monaural.

- (3)電源 Required Power Capacity.

+5V 5A or more : +12V 1A or more

※この基盤は-5Vが必要です。

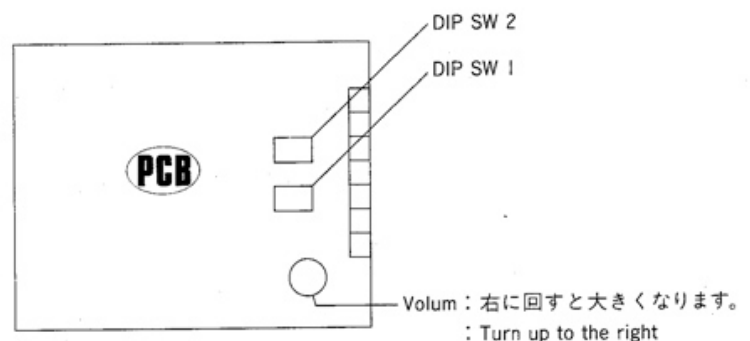
※This PC Boad require "-5V"

束線図：CONNECTION PIN ASSIGNMENT

SOLDER SIDE	TERMINAL	PARTS SIDE
GND	A 1	GND
GND	B 2	GND
+5V	C 3	+5V
+5V	D 4	+5V
-5V	E 5	-5V
+12V	F 6	+12V
POST	H 7	POST
COIN COUNTER 2	J 8	COIN COUNTER I
COIN LOCKOUT 2	K 9	COIN LOCKOUT I
SPEAKER(-)	L 10	SPEAKER(+)
NC	M 11	NC
V-GREEN	N 12	V-RED
V-SYNC	P 13	V-BLUE
SERVICE SW	R 14	V-GND
NC	S 15	TEST
COIN SW 2	T 16	COIN SW I
START SW 2	U 17	START SW I
2P UP	V 18	2P UP
2P DOWN	W 19	IP DOWN
2P LEFT	X 20	IP LEFT
2P RIGHT	Y 21	IP RIGHT
2P A BUTTON	Z 22	IP A BUTTON
2P B BUTTON	a 23	IP B BUTTON
2P C BUTTON	b 24	IP C BUTTON
NC	c 25	NC
NC	d 26	NC
GND	e 27	GND
GND	f 28	GND
ハンダ面(下)	ターミナル	部品面(上)

JAMMA仕様：Specification, JAMMA

コインカウンターはDC12V：Coin Counter DC12V



DIP SW

DIP SW-1		1	2	3	4	5	6	7	8
DEMO SOUND	ON	OFF							
	OFF	ON							
DIFFICULTY 難易度	NORMAL		OFF	OFF					
	EASY		ON	OFF					
	HARD		OFF	ON					
	VERY HARD		ON	ON					
CONTINUE MODE	1 : CREDIT				OFF				
	1 : COIN				ON				
SCREEN F/F	NORMAL					OFF			
	REVERSE					ON			
TEST MODE	GAME								OFF
	TEST								ON

DIP SW-2			1	2	3	4	5	6	7	8
COIN MODE 1	1COIN	1CREDIT	OFF	OFF	OFF	OFF	OFF	OFF		
		2CREDIT	ON	OFF	OFF	OFF	OFF	OFF		
		3CREDIT	OFF	ON	OFF	OFF	OFF	OFF		
		4CREDIT	OFF	OFF	ON	OFF	OFF	OFF		
		5CREDIT	ON	ON	OFF	OFF	OFF	OFF		
	2COIN	1CREDIT	ON	OFF	ON	OFF	OFF	OFF		
		3COIN	1CREDIT	OFF	ON	ON	OFF	OFF	OFF	
		4COIN	1CREDIT	ON	ON	ON	OFF	OFF	OFF	
		2COIN	3CREDIT	OFF	OFF	OFF	ON	OFF	ON	
		2COIN	5CREDIT	OFF	OFF	OFF	OFF	ON	ON	
3COIN	5CREDIT	OFF	OFF	OFF	ON	ON	ON			
	COIN MODE 2	1COIN	1CREDIT	OFF	OFF	OFF	OFF	OFF	OFF	
			2CREDIT	OFF	OFF	OFF	ON	OFF	OFF	
			3CREDIT	OFF	OFF	OFF	OFF	ON	OFF	
			4CREDIT	OFF	OFF	OFF	OFF	OFF	ON	
5CREDIT			OFF	OFF	OFF	ON	ON	OFF		
FREE PLAY	ON									ON
	OFF									OFF

発売元 株式会社バンプレスト

東京都台東区駒形1-4-14バンダイ第3ビル 〒111
TEL:03-3847-5165(直通)

松戸サービスセンター

千葉県松戸市松戸1230-1松戸ポンテビル内7F 〒271
TEL:0473-66-6677
FAX:0473-66-6670

※技術的なお問い合わせは「バンプレスト松戸サービスセンター」へお願いします。

Maker & Seller: BANPRESTO CO.,LTD.

BANDAI III BLDG
1-4-14, KOMAGATA
TAITO TOKYO 111
JAPAN
PHONE:03-3847-5165(DIRECT)

対戦
OK!!

ゴジラ



© 東宝・東宝映画

遊び方

VSEモード

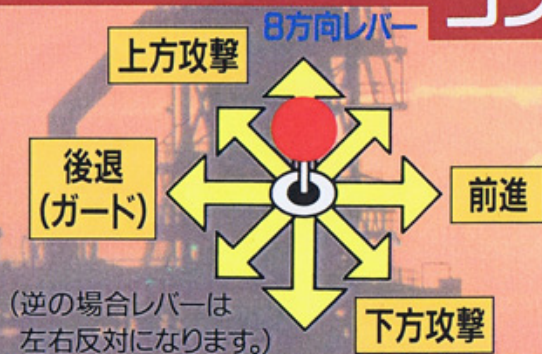
- プレイヤーを6体の怪獣の中から選択します。
- 2本先取した方の勝ちです。2回負けるとゲームオーバーとなります。
- タイムオーバーの際はライフゲージの多いプレイヤーの勝ちです。

ストーリーモード

- ゴジラのストーリーをトレースした横スクロールタイプのアクションゲームです。
- プレイヤーはゴジラを操作して、敵怪獣と戦います。
- 残りプレイヤーがなくなるとゲームオーバーです。
- タイムオーバーの際は、ライフゲージの多いキャラクターの勝ちです。



コントロール



*各怪獣は、8方向レバーや各ボタンの押し方によって特殊攻撃が可能です。

火炎放射 :ゲージが一定以上たまったら



体当たり



たたきつける :組んで



鳴く (ボーナススコア)



投げる :組んで



BANPRESTO



ゴジラ

特殊攻撃


© 東宝・東宝映画

(ビデオ)第931601号





ゴジラ

電撃

レバー  + B


ジャンプしっぽ

レバー  + B




メカゴジラ

バリアー

レバー  + B


ジャンプビーム

レバー  + B





キングギドラ

ボディプレス

レバー  + B


風圧攻撃

レバー  + B




メカキングギドラ

ワープ

レバー  + A


ジャンプ首パンチ

レバー  + B




ガイガン

のぎり

レバー  + A


のぎり飛行

レバー  + A




メガロ

電撃

レバー  + B

ドリルアタック

レバー  + A

©BANPRESTO 1993 MADE IN JAPAN